

Kuidas OneDrive'i kausta oma faili üles laadida?

REELIKA VÄLI

NISSI PÕHIKOOL 2020

Õpilase vaade





Ava õpetaja saadetud link.

Kui on öeldud, klõpsa lahti omanimeline kaust.

Office 365

+ New ▾ ↑ Upload ▾ ↓ Download

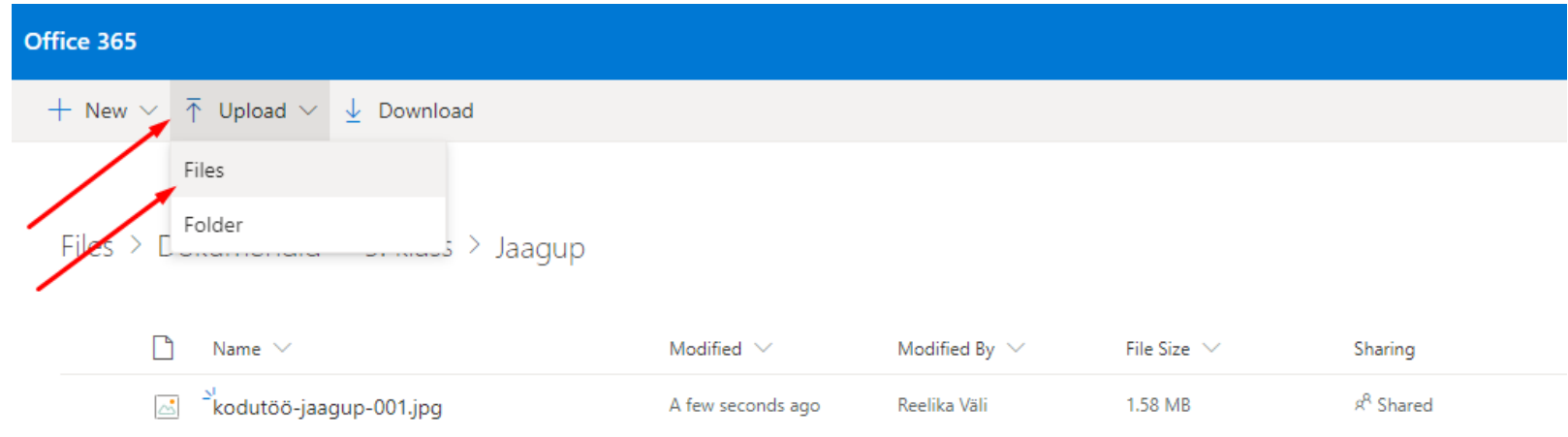
Files > Dokumendid > 5. klass

 Name ▾	Modified ▾	Modified By ▾	File Size ▾	Sharing
 Jaagup	20 minutes ago	Reelika Väli	0 items	🔗 Shared
 Jüri	5 days ago	Reelika Väli	0 items	🔗 Shared
 Mari	5 days ago	Reelika Väli	0 items	🔗 Shared

Lisa fail

Klõpsa vajalikus kaustas **Upload** ja **Files**.

Seejärel otsi oma arvutist üles foto ning lae selle kausta üles.



Nutiseadmes toimi sarnaselt

