



# Sinu loovtöö – sinu õppimise lugu

*ehk kuidas luua loovtöö kaitsmise esitlust*

Reelika Väli

2022

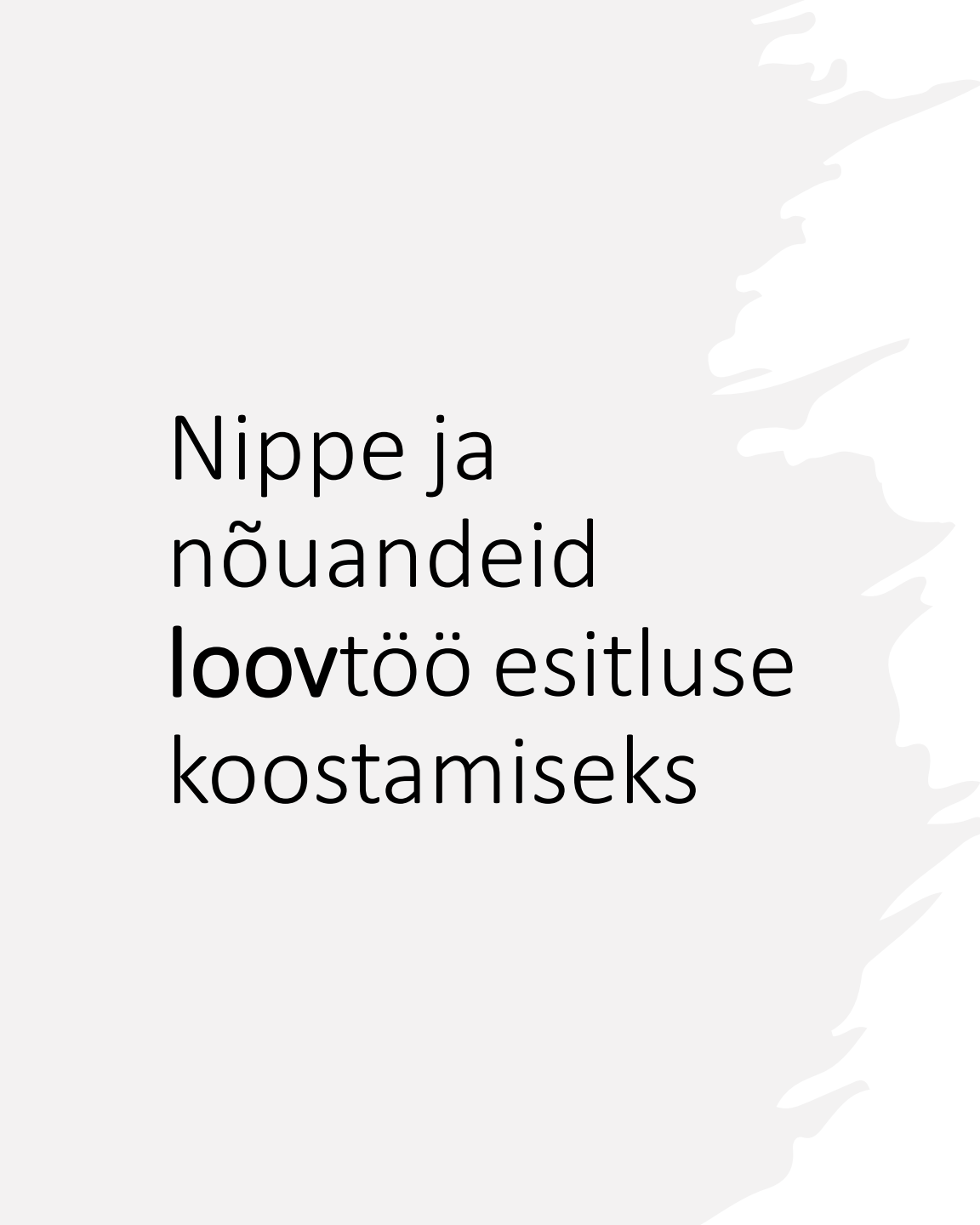
# Nõuded sisule

## Kaitsemisettekandes õpilane:

- selgitab töö **eesmärki** ja põhjendab **teema valikut**,
- tutvustab **kasutatud meetodeid**,
- esitab töö **kokkuvõtte**: milleni jõuti, **kas eesmärk täideti**,
- annab **hinnangu** oma töö protsessile ja resultaadile.

# Loovtöö ettekande ülesehitus

- **Sissejuhatus**  
Tutvusta töö nime või teemat, eesmärke, põhjenda oma valikut.
- **Teemad**  
Meetodid ehk kuidas töö valmis (etapid, vahendid), grupitöö puhul osalejate panus ja roll.
- **Lõppsõna**  
Kokkuvõtteks anna hinnang kas jõudsid eesmärgini, mida õppisid. Täna hindamiskomisjoni, kuulajaid.



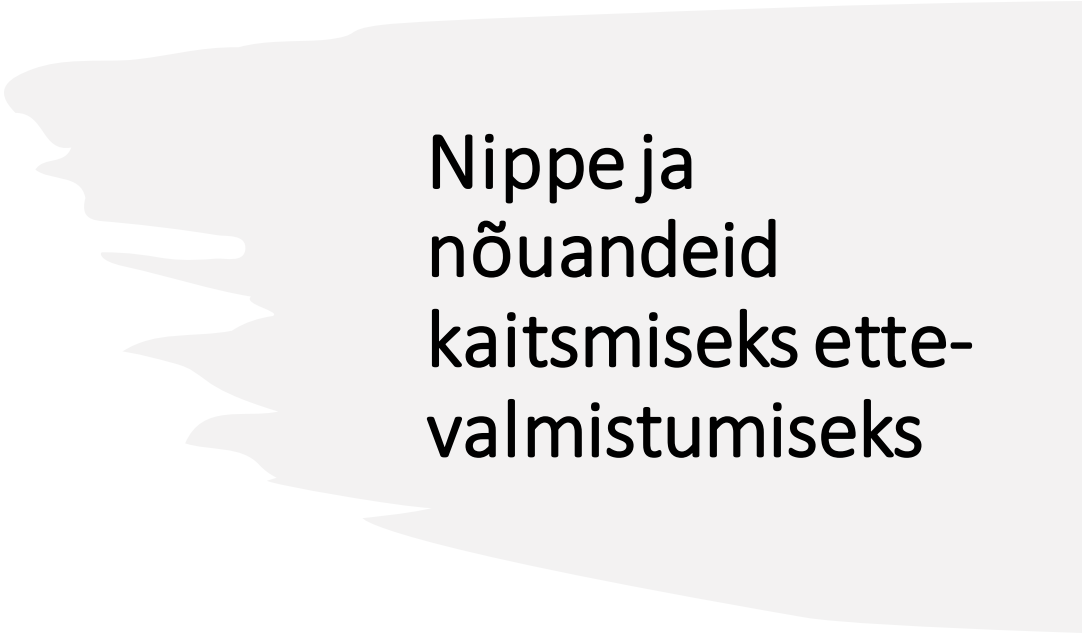
Nippe ja  
nõuandeid  
**loovtöö** esitluse  
koostamiseks

- Kasuta esitlust, et rääkida oma loovtöö lugu.
- Töö välja, mis läks hästi, mis oleks võinud minna paremini.
- Koosta endale asjalik abivahend, et vajalik tekst ei ununeks.
- Esitlus ei ole kirjalik töö nagu raport, siin on rõhk sõnal LOOV!
- Kasuta esitluse koostamisel julgelt alternatiivseid esitluskeskkondi ja tarkvarasid, lisa pilte, ole omanäoline.

## Veel nippe ja nõuandeid

- Kontrolli, et esitluses poleks kirjavigu, eriti tiitellehel.
- Viisakas on tiitellehel tuua välja ka juhendaja nimi.
- Täna slaidile eelista kokkuvõtet või pilti valmis tööst.
- Aga ära unusta ise tänada juhendajat, teisi isikuid, kes on töö valmimisele kaasa aidanud ja kuulajaid.

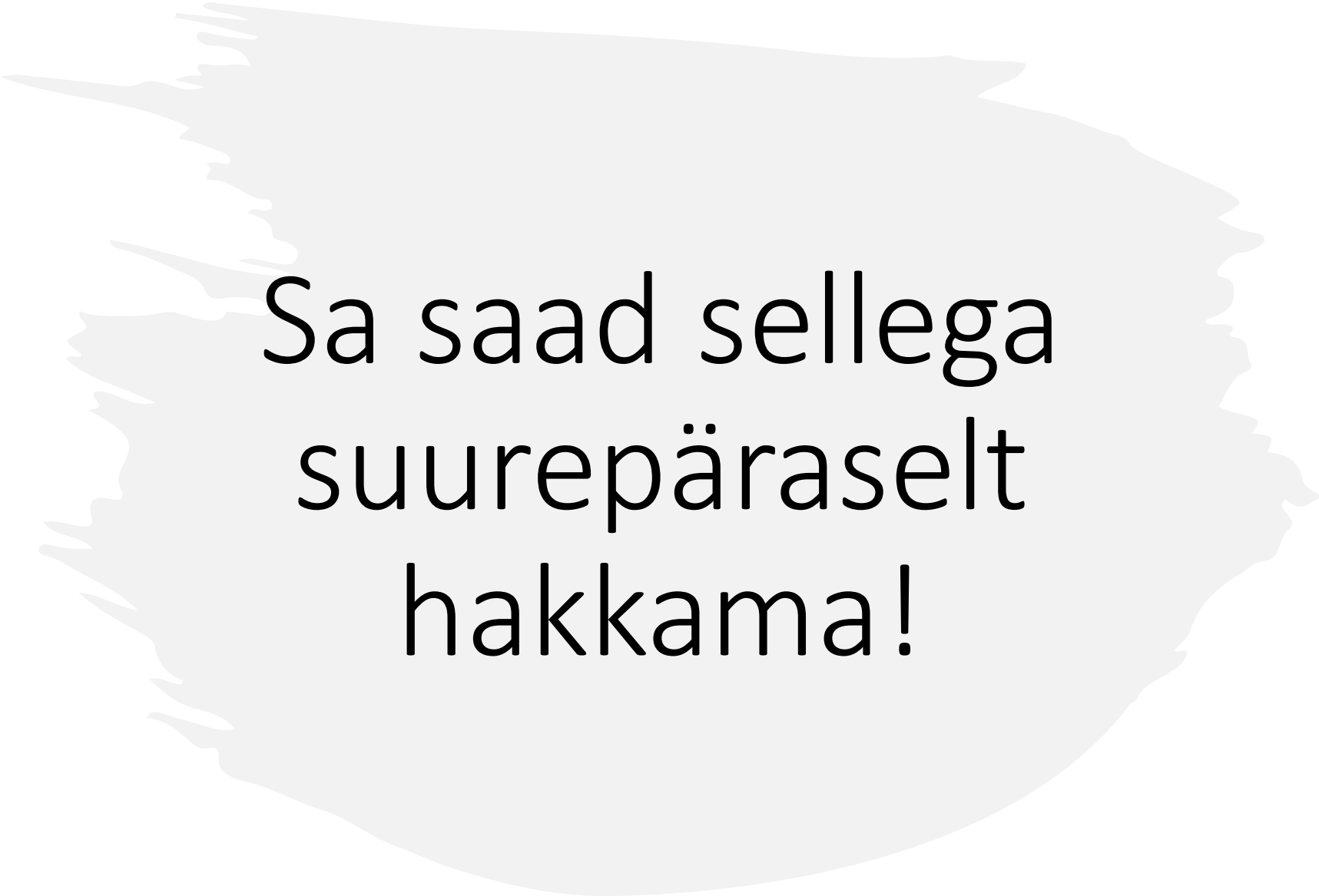
- Tee endale kirjalik kava
- Harjuta palju kordi läbi, mõõda aega (kaitsmisel on ajalimiit 10 min)
- Harjuta võimalusel koolis ja kasuta esitluspulti (mõttele ka kehahoiakule)
- Leia võimalusel harjutamise ajaks pealtvaatajad (pereliikmed, koolis klassikaaslased)
- Kui tegid praktilise töö, võta see kaitsmisele kaasa
- **Kanna hoolt, et esitlus või video jõuaks õigeks ajaks koolini**



Nippe ja  
nõuandeid  
kaitsmiseks ette-  
valmistumiseks

# Kaitsemise päeval

- Vasta küsimustele konkreetset ja täpselt.
- Ära pelga küsimusi, Sina tead oma tööst kõige rohkem.
- Ära kunagi vaidle komisjoniga.
- Ole täpne ja tule õigeks ajaks kohale!
- Riietu korrektselt!

A light gray brushstroke background with a rough, textured edge, resembling a paint stroke. The text is centered within this shape.

Sa saad sellega  
suurepäraselt  
hakkama!